

Arbetsmarknadsundersökning - trädgårdsarkitekt/trädgårdsdesigner

den 14 december 2015

54

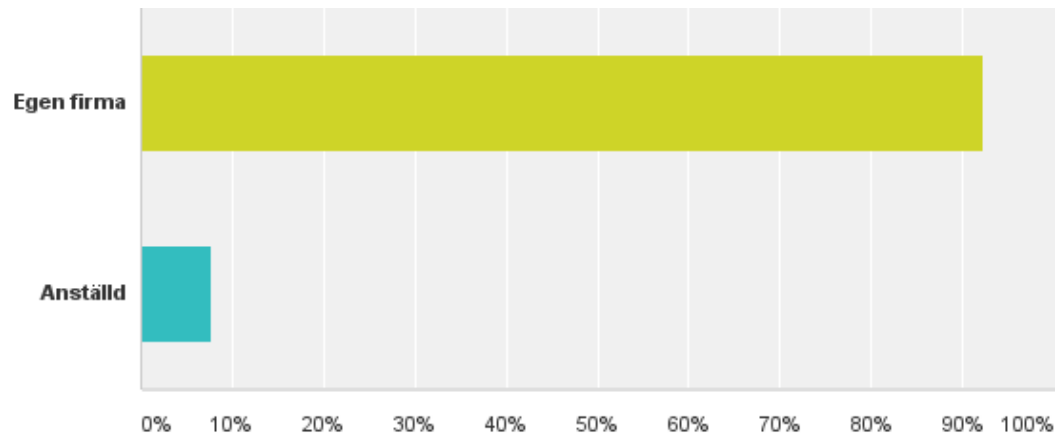
Totalt antal svar

Skapad: den 29 november 2015

Fullständiga svar: 54

Q1: Arbetar du som anställd eller i egen firma?

Svarade: 52 Hoppade över: 2



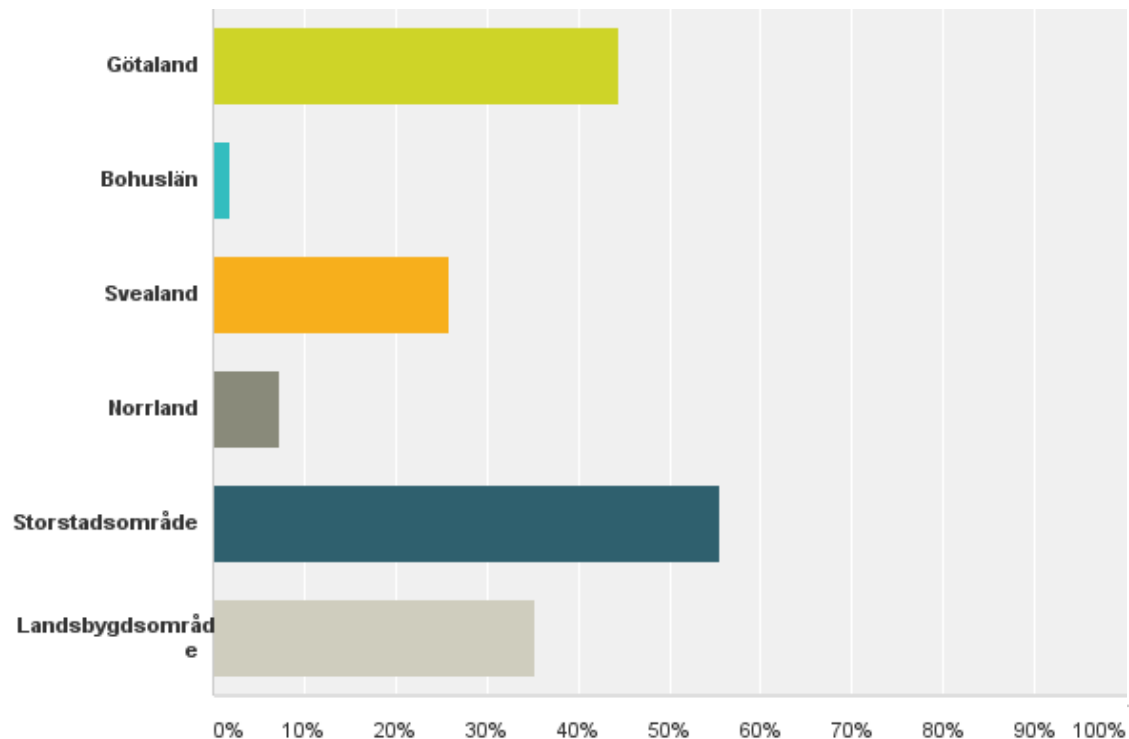
Q1: Arbetar du som anställd eller i egen firma?

Svarade: 52 Hoppade över: 2

Svarsval	Svar	
Egen firma	92,31%	48
Anställd	7,69%	4
Totalt		52

Q2: I vilken landsdel är verksam? Storstad- eller landsbygdsområde?

Svarade: 54 Hoppade över: 0



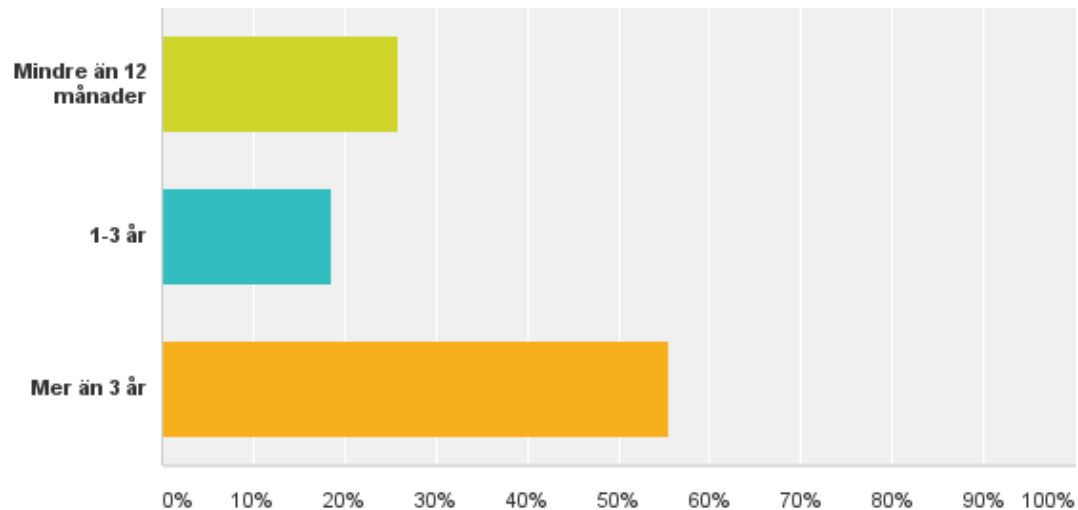
Q2: I vilken landsdel är verksam? Storstad- eller landsbygdsområde?

Svarade: 54 Hoppade över: 0

Svarsval	Svar	
Götaland	44,44%	24
Bohuslän	1,85%	1
Svealand	25,93%	14
Norrland	7,41%	4
Storstadsområde	55,56%	30
Landsbygdsområde	35,19%	19
Totalt antal svarande: 54		

Q3: Hur länge har du varit verksam?

Svarade: 54 Hoppade över: 0



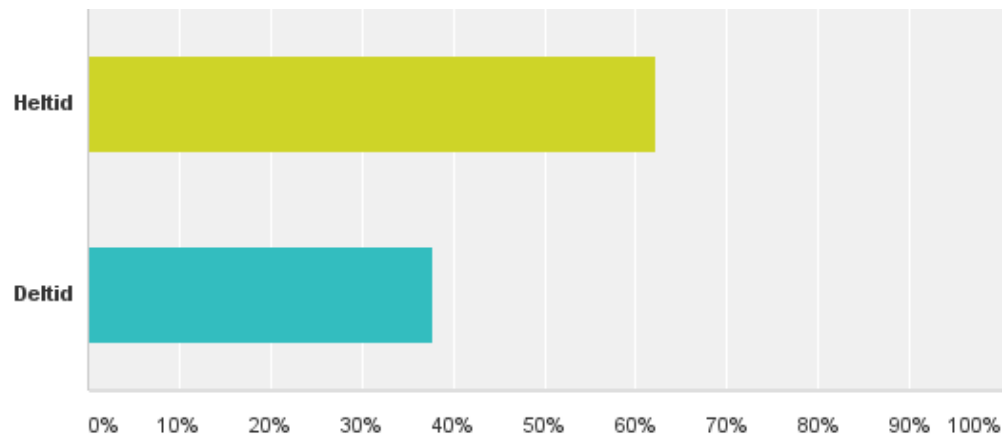
Q3: Hur länge har du varit verksam?

Svarade: 54 Hoppade över: 0

Svarsval	Svar	
Mindre än 12 månader	25,93%	14
1-3 år	18,52%	10
Mer än 3 år	55,56%	30
Totalt		54

Q4: Arbetar du heltid eller deltid?

Svarade: 53 Hoppade över: 1



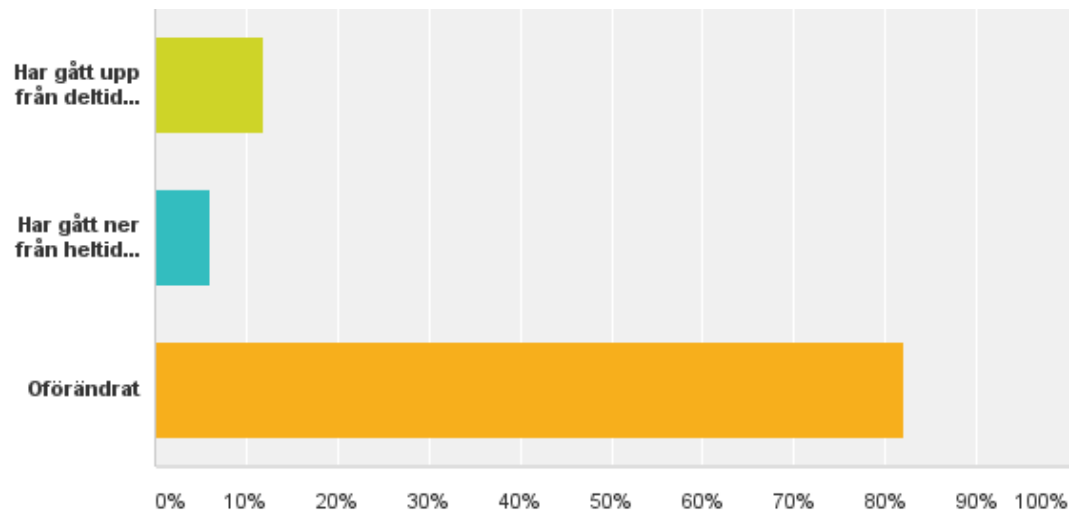
Q4: Arbetar du heltid eller deltid?

Svarade: 53 Hoppade över: 1

Svarsval	Svar	
Heltid	62,26%	33
Deltid	37,74%	20
Totalt		53

Q5: Förändring under 2015

Svarade: 50 Hoppade över: 4



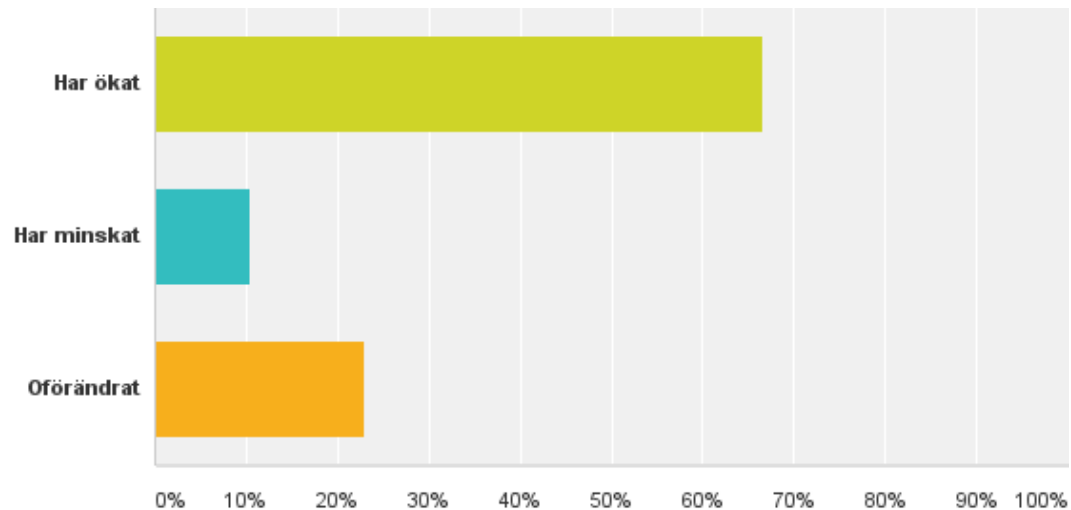
Q5: Förändring under 2015

Svarade: 50 Hoppade över: 4

Svarsval	Svar	
Har gått upp från deltid till heltid	12,00%	6
Har gått ner från heltid till deltid	6,00%	3
Oförändrat	82,00%	41
Totalt		50

Q6: Antalet uppdrag under 2015

Svarade: 48 Hoppade över: 6



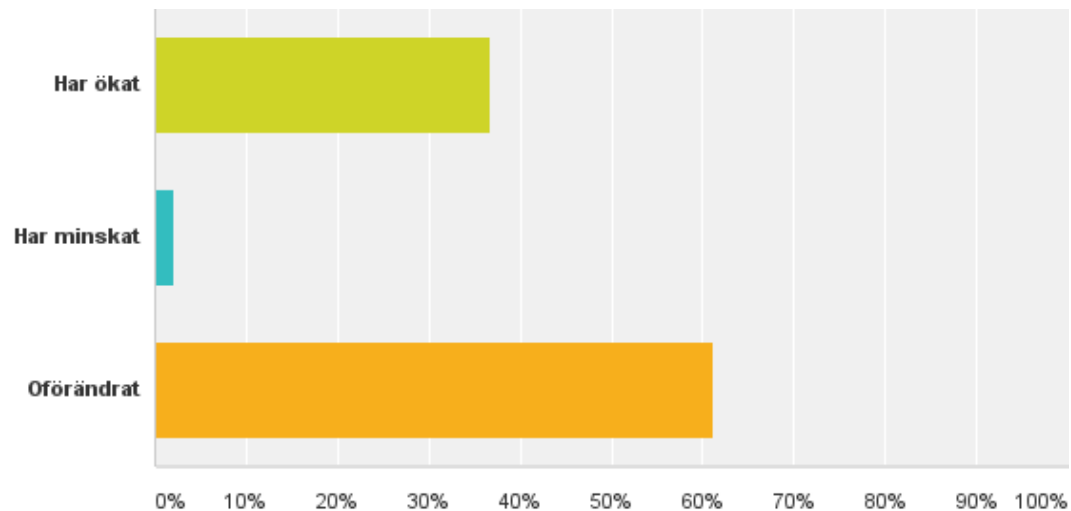
Q6: Antalet uppdrag under 2015

Svarade: 48 Hoppade över: 6

Svarsval	Svar	
Har ökat	66,67%	32
Har minskat	10,42%	5
Oförändrat	22,92%	11
Totalt		48

Q7: Uppdragens storlek under 2015

Svarade: 49 Hoppade över: 5



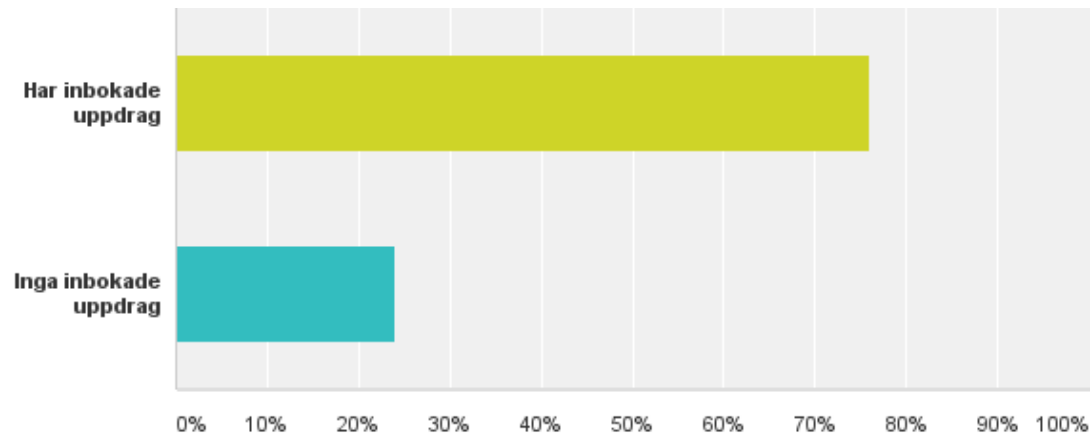
Q7: Uppdragens storlek under 2015

Svarade: 49 Hoppade över: 5

Svarsval	Svar	
Har ökat	36,73%	18
Har minskat	2,04%	1
Oförändrat	61,22%	30
Totalt		49

Q8: Hur ser det ut inför 2016?

Svarade: 54 Hoppade över: 0



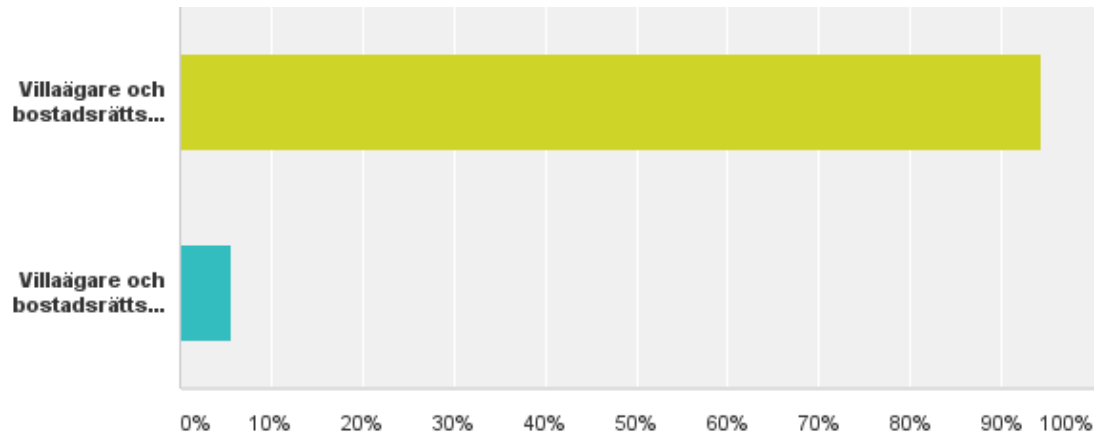
Q8: Hur ser det ut inför 2016?

Svarade: 54 Hoppade över: 0

Svarsval	Svar	
Har inbokade uppdrag	75,93%	41
Inga inbokade uppdrag	24,07%	13
Totalt		54

Q9: Hur ser du på framtiden?

Svarade: 53 Hoppade över: 1



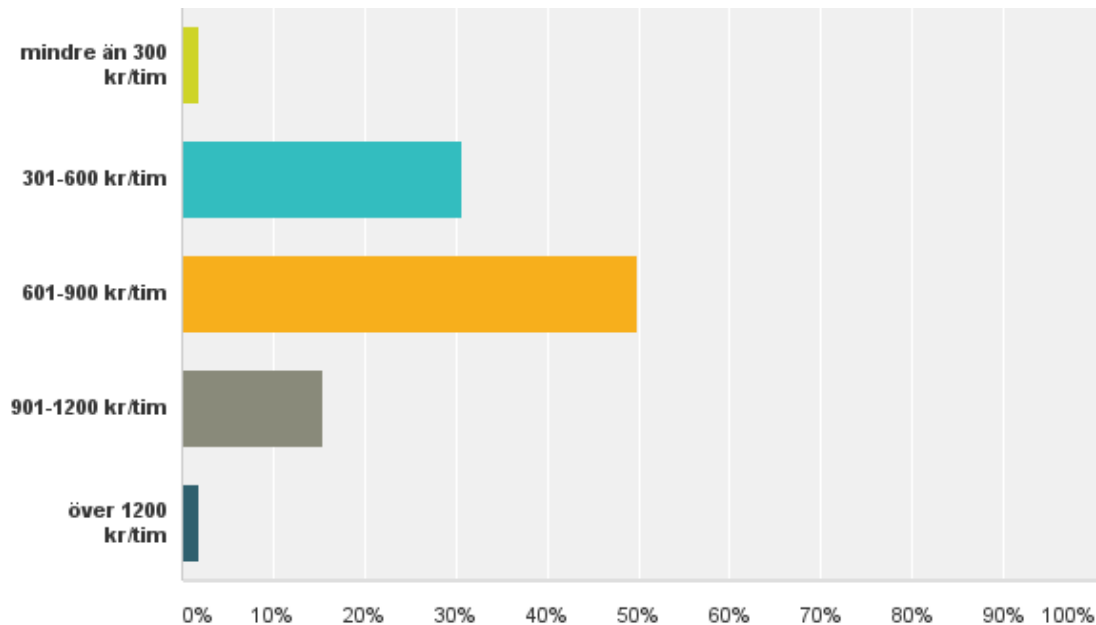
Q9: Hur ser du på framtiden?

Svarade: 53 Hoppade över: 1

Svarsval	Svar
Villaägare och bostadsrättsföreningar kommer att satsa mer pengar på sina trädgårdar och grönytor jämfört med idag	94,34% 50
Villaägare och bostadsrättsföreningar kommer att satsa mindre pengar på sina trädgårdar och grönytor jämfört med idag	5,66% 3
Totalt	53

Q10: Vad är ditt ungefärliga timpris för designuppdrag?

Svarade: 52 Hoppade över: 2



Q10: Vad är ditt ungefärliga timpris för designuppdrag?

Svarade: 52 Hoppade över: 2

Svarsval	Svar
mindre än 300 kr/tim	1,92% 1
301-600 kr/tim	30,77% 16
601-900 kr/tim	50,00% 26
901-1200 kr/tim	15,38% 8
över 1200 kr/tim	1,92% 1
Totalt	52